

2018年10月30日(火)に2018年度事務サービスアンケートを実施しました。
 集計結果を以下の通り報告します。
 集計結果をもとに今後さらなる事務サービスの改善・向上に取り組みます。
 ご協力ありがとうございました。

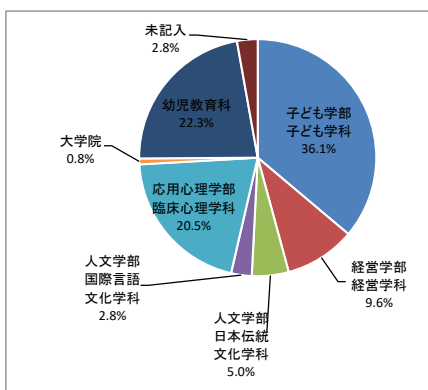
十条台キャンパス事務職員SD委員会

2018年度事務サービスアンケート 集計結果(速報)

調査日: 2018年10月30日(火) 昼休み
 回収場所: 1号館 カフェテリア内、事務局前
 2号館 出入口
 3号館 出入口
 4号館 学生支援コーナー内
 5号館 出入口
 6号館 出入口
 9号館 出入口
 調査方法: 学生に直接手渡し、調査を依頼
 配布枚数: 726枚
 回収枚数: 498枚(回収率: 68.6%)

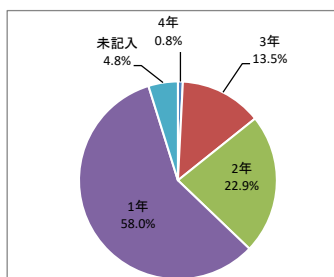
在籍している学部・学科

学部・学科	回答数	構成比	昨年度	昨年比
子ども学部子ども学科	180	36.1%	43.3%	-7.2P
経営学部経営学科	48	9.6%	15.6%	-6.0P
人文学部日本伝統文化学科	25	5.0%	—	—
人文学部国際言語文化学科	14	2.8%	—	—
応用心理学部臨床心理学科	102	20.5%	12.8%	7.7P
大学院	4	0.8%	0.4%	0.4P
幼児教育科	111	22.3%	25.3%	-3.0P
未記入	14	2.8%	2.6%	0.2P
計	498	100.0%	100.0%	—



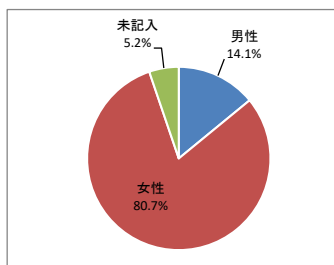
学年

学年	回答数	構成比	昨年度	昨年比
4年	4	0.8%	1.7%	-0.9P
3年	67	13.5%	13.4%	0.1P
2年	114	22.9%	30.3%	-7.4P
1年	289	58.0%	50.0%	8.0P
未記入	24	4.8%	4.6%	0.2P
計	498	100.0%	100.0%	—



性別

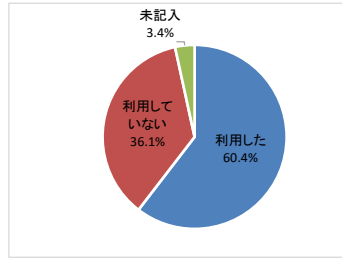
性別	回答数	構成比	昨年度	昨年比
男性	70	14.1%	14.9%	-0.8P
女性	402	80.7%	78.6%	2.1P
未記入	26	5.2%	6.5%	-1.3P
計	498	100.0%	100.0%	—



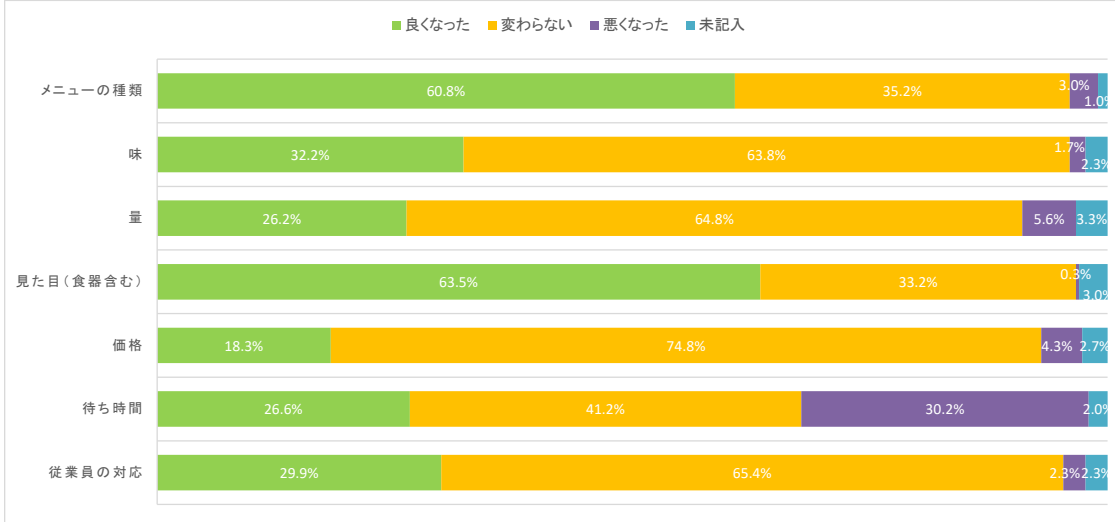
I. カフェテリア(1号館1階)について

2018年9月19日(水)リニューアルオープン以降、利用しましたか？

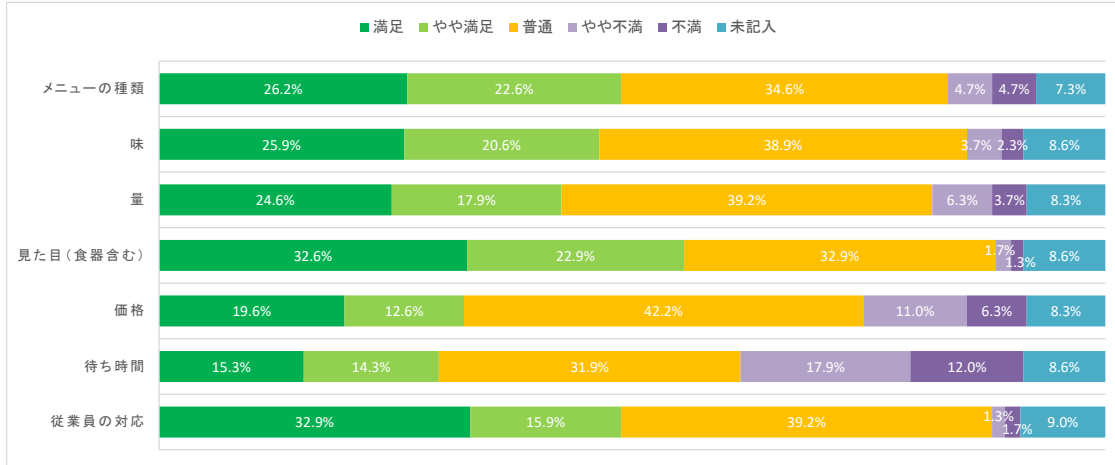
	回答数	構成比
利用した	301	60.4%
利用していない	180	36.1%
未記入	17	3.4%
計	498	100.0%



リニューアル前と比べて

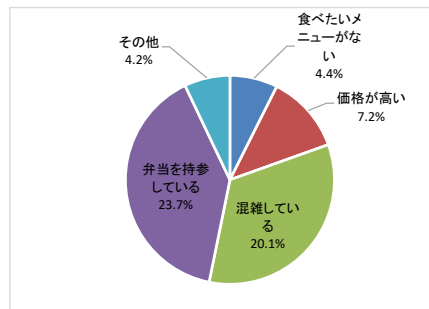


リニューアル後について

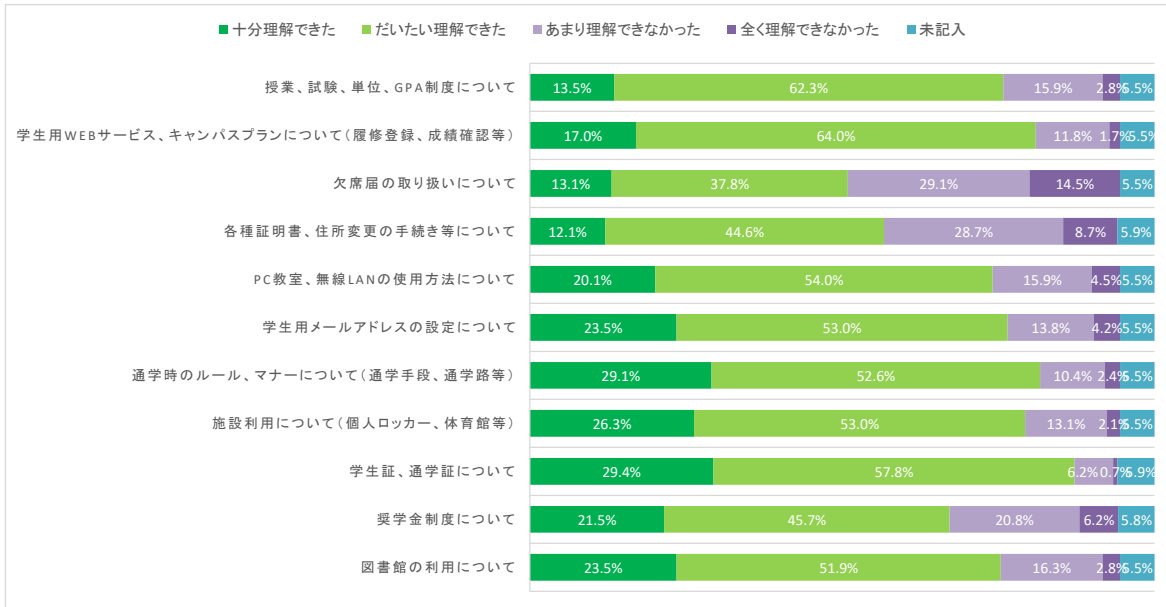


カフェテリアを利用しない理由

	回答数	構成比
食べたいメニューがない	22	4.4%
価格が高い	36	7.2%
混雑している	100	20.1%
弁当を持参している	118	23.7%
その他	21	4.2%
計	297	59.6%



II. 新入生オリエンテーション、入学前教育について(1年生対象)



入学前教育の認知度について

	回答数	構成比
知っている	39	13.5%
少し知っている	59	20.4%
知らない	163	56.4%
未記入	28	9.7%
計	289	100.0%

